








РЕЙТИНГ РЕГИОНОВ ПО РАЗВИТИЮ НАУКИ И НОВЫХ ТЕХНОЛОГИЙ¹



¹ Источник рейтинга: РИА Рейтинг. URL: <http://riarating.ru/infografika/20150324/610650336.html>

Место	Регион	Рейтинговый балл	Место в подгруппе «Развитие науки»	Место в подгруппе «Технологическое и инновационное развитие»
1	г. Москва	74,28	1	6
2	г. Санкт-Петербург	72,63	2	4
3	Нижегородская область	71,95	3	3
4	Ленинградская область	66,52	19	1
5	Республика Татарстан	62,43	20	2
6	Калужская область	62,10	5	8
7	Московская область	60,69	4	14
8	Томская область	58,94	6	10
9	Красноярский край	57,34	22	5
10	Пермский край	56,17	13	7
11	Самарская область	56,13	9	9
12	Ярославская область	54,19	12	13
13	Свердловская область	52,93	10	16
14	Челябинская область	51,20	14	17
15	Пензенская область	51,13	16	15
16	Тульская область	45,82	29	19
17	Курская область	44,59	26	22
18	Воронежская область	44,56	17	28
19	Рязанская область	44,40	35	18
20	Чувашская Республика	44,20	47	12
21	Новосибирская область	43,89	7	37

22	Тверская область	43,47		21		27	
23	Владимирская область	42,88		24		25	
24	Магаданская область	41,93		15		33	
25	Сахалинская область	41,85		36		21	
26	Ульяновская область	40,60		8		42	
27	Республика Мордовия	40,37		44		20	
28	Республика Башкортостан	40,36		34		24	
29	Приморский край	40,30		26		31	
30	Омская область	39,83		33		26	
31	Тюменская область	39,68		11		40	
32	Иркутская область	39,34		31		29	
33	Ростовская область	39,29		25		32	
34	Липецкая область	37,75		78		11	
35	Хабаровский край	37,59		45		23	
36	Ханты-Мансийский автономный округ – Югра	36,18		42		30	
37	Мурманская область	34,86		23		43	
38	Камчатский край	34,69		18		48	
39	Новгородская область	34,09		32		38	
40	Саратовская область	31,68		37		41	
41	Амурская область	31,25		52		34	
42	Удмуртская Республика	31,14		51		35	
43	Республика Саха (Якутия)	30,59		28		56	
44	Архангельская область	30,56		50		36	

45	Волгоградская область	29,87		38		45	
46	Кировская область	28,58		55		39	
47	Тамбовская область	27,37		41		50	
48	Алтайский край	26,66		48		47	
49	Республика Коми	25,14		30		66	
50	Краснодарский край	25,10		53		51	
51	Кабардино-Балкарская Республика	23,82		57		53	
52	Ивановская область	22,78		61		55	
53	Республика Алтай	22,66		65		54	
54	Оренбургская область	22,16		74		44	
55	Еврейская автономная область	21,95		46		63	
56	Ставропольский край	21,78		66		52	
57	Белгородская область	20,98		56		62	
58	Брянская область	20,95		72		49	
59	Республика Бурятия	20,89		49		65	
60	Астраханская область	20,53		60		59	
61	Республика Марий Эл	20,35		77		46	
62	Курганская область	20,28		67		57	
63	Смоленская область	19,78		58		64	

64	Орловская область	19,63		64		61	
65	Вологодская область	18,44		73		58	
66	Республика Карелия	18,08		39		73	
67	Кемеровская область	17,67		69		60	
68	Калининградская область	16,21		40		75	
69	Республика Северная Осетия – Алания	15,76		62		70	
70	Псковская область	15,46		63		69	
71	Республика Адыгея	14,65		68		67	
72	Ненецкий автономный округ	13,25		43		78	
73	Республика Дагестан	12,26		70		71	
74	Костромская область	11,87		79		68	
75	Карачаево-Черкесская Республика	10,59		59		76	
76	Республика Хакасия	10,41		76		72	
77	Республика Тыва	9,73		54		80	
78	Ямало-Ненецкий автономный округ	8,28		80		74	
79	Забайкальский край	6,25		75		77	
80	Республика Калмыкия	6,08		71		79	

Позиции субъектов РФ в итоговом рейтинге определялись на основании интегрального рейтингового балла, который рассчитывался путём агрегирования рейтинговых баллов регионов РФ по 12 анализируемым показателям, объединённым в подгруппы «Наука» и «Технологическое и инновационное развитие». В «Рейтинг регионов по развитию науки и технологий», который рассчитывался на основании анализа показателей 2013 года, вошли 80 субъектов РФ. Республика Крым и г. Севастополь вошли в состав РФ в 2014 году и не включены в рейтинг. Также в рейтинг не вошли Чеченская Республика, Республика Ингушетия и Чукотский АО из-за отсутствия в открытом доступе ряда данных, необходимых для расчёта показателей

Источник: РИА Рейтинг по данным Росстата

Методика рейтинга

Позиции субъектов РФ в итоговом рейтинге определялись на основании интегрального рейтингового балла, который рассчитывался путем агрегирования рейтинговых баллов регионов РФ по 12 анализируемым показателям, объединенным в подгруппы «Наука» и «Технологическое и инновационное развитие». В «Рейтинг регионов по развитию науки и технологий», который рассчитывался на основании анализа показателей 2013 года, вошли 80 субъектов РФ. Республика Крым и г. Севастополь вошли в состав РФ в 2014 году и не включены в рейтинг. Также в рейтинг не вошли Чеченская Республика, Республика Ингушетия и Чукотский АО из-за отсутствия в открытом доступе ряда данных, необходимых для расчета показателей.