



































РЕЙТИНГ РЕГИОНОВ ПО БЛАГОСОСТОЯНИЮ СЕМЕЙ, ИТОГИ 2014 ГОДА¹







































¹ Источник рейтинга: РИА Рейтинг. URL: <http://riarating.ru/infografika/20150525/610656207.html>

Регион	Место в 2014 г.	Место в 2013 г.	Остаток денежных средств семьи после минимальных расходов, руб. в мес. в 2014 г.	
			Семья с двумя детьми	Семья с тремя детьми
Ямало-Ненецкий автономный округ	1	1	94 327	81 209
Чукотский автономный округ	2	2	92 866	78 028
г. Москва	3	3	73 785	63 358
Ханты-Мансийский автономный округ – Югра	4	4	69 066	57 973
Ненецкий автономный округ	5	5	63 265	45 558
Магаданская область	6	6	61 128	45 639
Сахалинская область	7	7	59 559	47 190
г. Санкт-Петербург	8	8	48 286	40 580
Республика Саха (Якутия)	9	9	47 758	34 600
Камчатский край	10	11	41 441	25 105
Московская область	11	10	40 914	32 317
Мурманская область	12	12	39 428	28 012
Ленинградская область	13	14	36 778	30 269
Республика Коми	14	13	36 479	26 084
Тюменская область	15	15	34 744	26 516
Красноярский край	16	16	30 796	21 506
Томская область	17	18	29 109	20 260
Республика Татарстан	18	19	28 470	21 707
Иркутская область	19	17	28 274	19 891
Свердловская область	20	21	26 648	18 646

Хабаровский край	21	20	25 609		13 980	
Амурская область	22	28	25 210		15 559	
Калужская область	23	24	25 199		17 937	
Республика Хакасия	24	23	24 504		16 241	
Забайкальский край	25	22	23 869		15 373	
Челябинская область	26	31	23 356		15 410	
Омская область	27	25	23 035		15 845	
Архангельская область	28	32	22 578		12 294	
Республика Бурятия	29	26	22 530		14 383	
Калининградская область	30	27	22 412		15 059	
Кемеровская область	31	30	22 227		14 522	
Нижегородская область	32	33	21 469		14 132	
Тульская область	33	42	21 468		14 372	
Приморский край	34	34	21 181		10 214	
Пермский край	35	37	20 785		12 604	
Республика Карелия	36	29	20 772		12 021	
Белгородская область	37	40	20 714		14 300	
Краснодарский край	38	35	20 603		13 286	
Республика Тыва	39	43	20 573		11 864	
Воронежская область	40	39	20 342		13 784	
Республика Башкортостан	41	45	20 106		13 025	
Ярославская область	42	48	19 899		12 708	
Самарская область	43	52	19 839		12 320	

Астраханская область	44	41	19 761		12 454	
Вологодская область	45	38	19 522		11 538	
Оренбургская область	46	49	19 051		12 240	
Курская область	47	53	19 010		12 570	
Липецкая область	48	44	18 656		11 878	
Рязанская область	49	54	18 565		11 709	
Новосибирская область	50	36	18 404		9 585	
Новгородская область	51	47	18 327		10 762	
Удмуртская Республика	52	50	17 929		10 854	
Пензенская область	53	55	17 622		11 105	
Волгоградская область	54	60	17 001		9 653	
Чеченская Республика	55	65	16 342		10 421	
Ставропольский край	56	59	16 342		9 260	
Еврейская автономная область	57	58	16 284		5 809	
Саратовская область	58	57	16 042		9 297	
Тверская область	59	56	16 019		7 931	
Ростовская область	60	61	14 627		6 588	
Тамбовская область	61	51	14 557		8 232	
Республика Ингушетия	62	46	13 966		6 546	
Чувашская Республика	63	62	13 685		6 896	
Республика Адыгея	64	64	13 292		6 399	
Владимирская область	65	67	12 803		5 250	
Ульяновская область	66	71	12 529		5 426	

Республика Мордовия	67	75	12 384		5 647	
Республика Алтай	68	63	12 147		4 152	
Орловская область	69	70	12 079		5 060	
Республика Марий Эл	70	69	11 797		4 764	
Брянская область	71	72	11 586		4 544	
Республика Северная Осетия – Алания	72	66	11 453		4 391	
Курганская область	73	73	11 172		3 548	
Кировская область	74	74	11 089		3 662	
Костромская область	75	76	10 892		3 652	
Кабардино-Балкарская Республика	76	78	10 550		3 544	
Карачаево-Черкесская Республика	77	68	10 338		3 247	
Смоленская область	78	79	9 452		1 317	
Республика Дагестан	79	83	9 369		2 212	
Ивановская область	80	80	8 637		969	
Республика Калмыкия	81	82	8 421		1 071	
Алтайский край	82	81	8 192		784	
Псковская область	83	77	8 073		147	
Российская федерация			32 352		24 600	

Источник: РИА Рейтинг по данным Росстата. Методика рейтинга предполагает расчёт остатка денежных средств семьи в регионе после минимальных расходов на основании данных Росстата. Расчёт для семьи с двумя детьми в целях ранжирования производился путём сложения средней в регионе номинальной заработной платы двух взрослых человек по итогам года и вычитанием из получившейся суммы четырёх прожиточных минимумов с учётом категории членов семьи (использовались минимумы для работающих и детей, рассчитанные Росстатом). Для Архангельской и Тюменской областей использовались показатели без учёта автономных округов.

Методика рейтинга

Методика рейтинга предполагает расчет остатка денежных средств семьи в регионе после минимальных расходов на основании данных Росстата. Расчет для семьи с двумя детьми в целях ранжирования производился путем сложения средней в регионе номинальной заработной платы двух взрослых человек по итогам года и вычитанием из получившейся суммы четырех прожиточных минимумов с учетом категории членов семьи (использовались минимумы для работающих и детей, рассчитанные Росстатом). Для Архангельской и Тюменской областей использовались показатели без учета автономных округов.