


























































































































## РЕЙТИНГ РЕГИОНОВ ПО ДОЛЕ РАСХОДОВ НА ЖИЛИЩНО-КОММУНАЛЬНЫЕ УСЛУГИ ПО ИТОГАМ 2013 ГОДА<sup>1</sup>



<sup>1</sup> Источник рейтинга: РИА Рейтинг. URL: <http://riarating.ru/infografika/20140815/610626645.html>

Место	Регион	Доля расходов на ЖКУ в структуре потребительских расходов одного члена домохозяйства, %	Изменение за год, п. п.	Среднемесячный объем расходов на ЖКУ на среднюю семью региона (оценка), руб.
	<b>Россия</b>	<b>8,79</b>	<b>-0,07</b>	<b>3132</b>
1	Магаданская область	13,93	1,17	6189
2	Амурская область	12,94	-0,66	3995
3	Камчатский край	12,68	-0,57	6909
4	Московская область	12,61	0,50	4970
5	Ленинградская область	12,48	1,87	3677
6	Рязанская область	11,83	-0,44	2932
7	Владимирская область	11,72	0,50	2821
8	Мурманская область	11,65	0,50	5099
9	Вологодская область	11,50	0,03	3185
10	Саратовская область	11,40	0,47	2581
11	Ненецкий авт. округ	11,21	-0,52	4425
12	Республика Коми	11,03	-1,33	4171
13	Ростовская область	11,02	0,10	3171
14	Ханты-Мансийский авт. округ	10,96	1,24	5155
15	Ярославская область	10,69	0,52	2995
16	Тульская область	10,57	0,38	2997
17	Смоленская область	10,46	-1,72	2419
18	Тверская область	10,40	0,03	3088
19	Курская область	10,36	1,43	2372
20	Псковская область	10,22	1,62	2318

21	Брянская область	10,15		0,89		2351	
22	Ивановская область	10,01		-0,91		2847	
23	Ульяновская область	9,90		-0,14		2516	
24	Новгородская область	9,83		0,01		2751	
25	Республика Карелия	9,82		0,15		3346	
26	Карачаево-Черкесская Республика	9,80		1,14		2906	
27	Орловская область	9,73		0,80		2479	
28	Новосибирская область	9,70		0,60		2994	
29	Челябинская область	9,55		0,24		3109	
30	Волгоградская область	9,52		0,64		2760	
31	Кировская область	9,42		1,14		2533	
32	Краснодарский край	9,42		-0,56		3103	
33	Тюменская область	9,39		0,69		4239	
34	Кабардино-Балкарская Республика	9,38		0,73		2783	
35	г. Санкт-Петербург	9,38		0,33		4558	
36	Омская область	9,37		0,78		2609	
37	Республика Калмыкия	9,20		1,96		2057	
38	Хабаровский край	9,17		-0,01		4087	
39	Сахалинская область	9,17		-1,48		3815	
40	Липецкая область	9,01		-0,88		2583	
41	Самарская область	9,00		-0,82		3190	
42	Ставропольский край	8,94		-1,27		2849	
43	Пензенская область	8,91		0,28		2248	

44	Республика Марий Эл	8,88		 -0,94	2111	
45	Чукотский авт. округ	8,86		 -1,04	4377	
46	Еврейская авт. область	8,79		0,48 	2671	
47	Приморский край	8,78		 -0,20	3296	
48	Республика Адыгея	8,72		1,17 	2545	
49	Курганская область	8,72		1,90 	2237	
50	Архангельская область	8,59		0,09 	2909	
51	Республика Мордовия	8,58		 -0,95	1776	
52	Оренбургская область	8,57		 -0,85	2457	
53	Нижегородская область	8,46		 -0,61	2785	
54	Чувашская Республика	8,37		 -0,72	1782	
55	Красноярский край	8,36		 -0,28	3177	
56	Тамбовская область	8,33		 -0,15	1908	
57	Костромская область	8,32		0,27 	2050	
58	Забайкальский край	8,28		 -0,46	2745	
59	Республика Северная Осетия-Алания	8,27		 -0,71	2650	
60	Иркутская область	8,26		0,37 	2404	
61	Кемеровская область	8,21		 -0,37	2119	
62	Республика Хакасия	8,11		0,55 	2277	
63	Белгородская область	7,99		0,44 	2596	
64	Алтайский край	7,96		 -0,18	1928	
65	Республика Татарстан	7,95		 -1,13	2895	
66	Пермский край	7,89		0,44 	2581	



67	Калужская область	7,85		0,43		2434	
68	Свердловская область	7,85		-0,59		2670	
69	Ямало-Ненецкий авт. округ	7,82		-0,56		6054	
70	Республика Саха (Якутия)	7,79		0,21		3891	
71	Республика Бурятия	7,60		-2,14		2090	
72	Удмуртская Республика	7,54		-0,93		2538	
73	Воронежская область	7,27		-1,07		1947	
74	Калининградская область	7,08		-0,21		2127	
75	г. Москва	6,64		-0,14		4731	
76	Астраханская область	6,58		-0,11		2421	
77	Республика Башкортостан	6,14		0,74		2163	
78	Республика Алтай	6,12		0,40		1388	
79	Томская область	5,98		-2,06		2262	
80	Республика Тыва	5,56		-0,70		1401	
81	Республика Ингушетия	5,51		-0,44		1236	
82	Республика Дагестан	5,42		-0,48		1364	
83	Чеченская Республика	4,90		3,91		1289	

Источник: расчеты «РИА Рейтинг» по данным Росстата